

# Encuesta de Recuperación ante una Pandemia

Tuesday, October 05, 2021

# 5

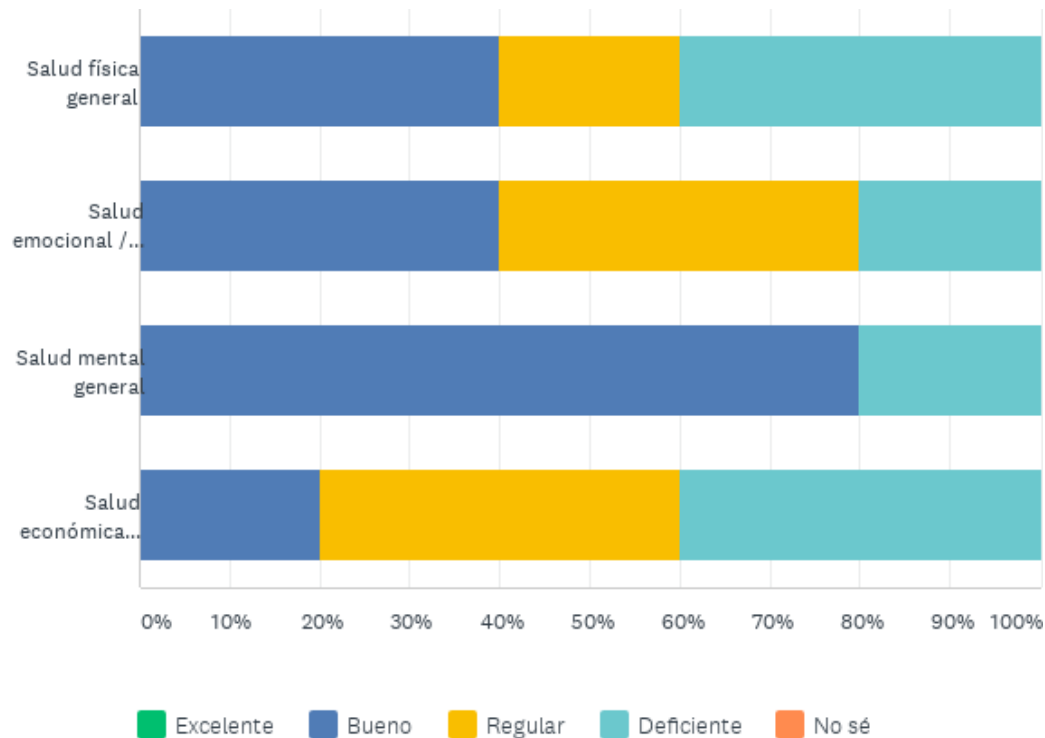
**Total Responses**

Date Created: Thursday, August 19, 2021

Complete Responses: 5

# Q1: 1. ¿Cómo se calificaría a usted y / o a su hogar en lo siguiente?

Answered: 5 Skipped: 0



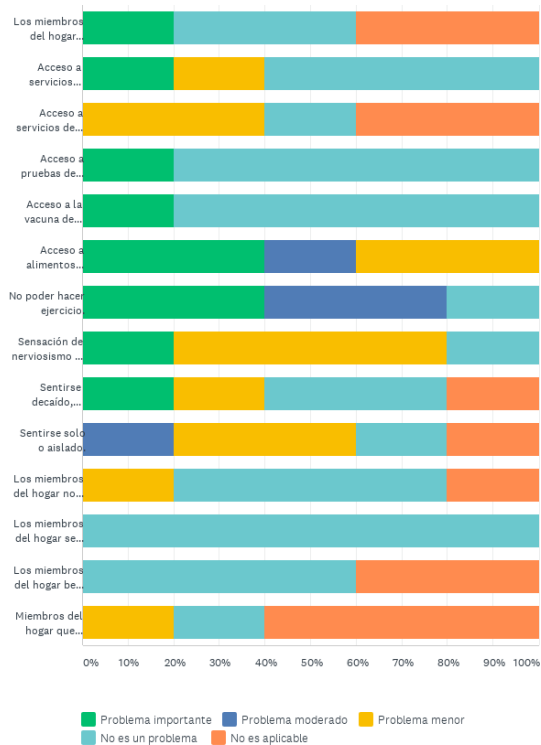
# Q1: 1. ¿Cómo se calificaría a usted y / o a su hogar en lo siguiente?

Answered: 5 Skipped: 0

	EXCELENTE	BUENO	REGULAR	DEFICIENTE	NO SÉ	TOTAL
Salud física general	0.00% 0	40.00% 2	20.00% 1	40.00% 2	0.00% 0	5
Salud emocional / social general	0.00% 0	40.00% 2	40.00% 2	20.00% 1	0.00% 0	5
Salud mental general	0.00% 0	80.00% 4	0.00% 0	20.00% 1	0.00% 0	5
Salud económica general	0.00% 0	20.00% 1	40.00% 2	40.00% 2	0.00% 0	5

## Q2: 2. ¿Qué tan problemática, si es que lo es, son las siguientes dinámicas actualmente para su hogar?

Answered: 5 Skipped: 0



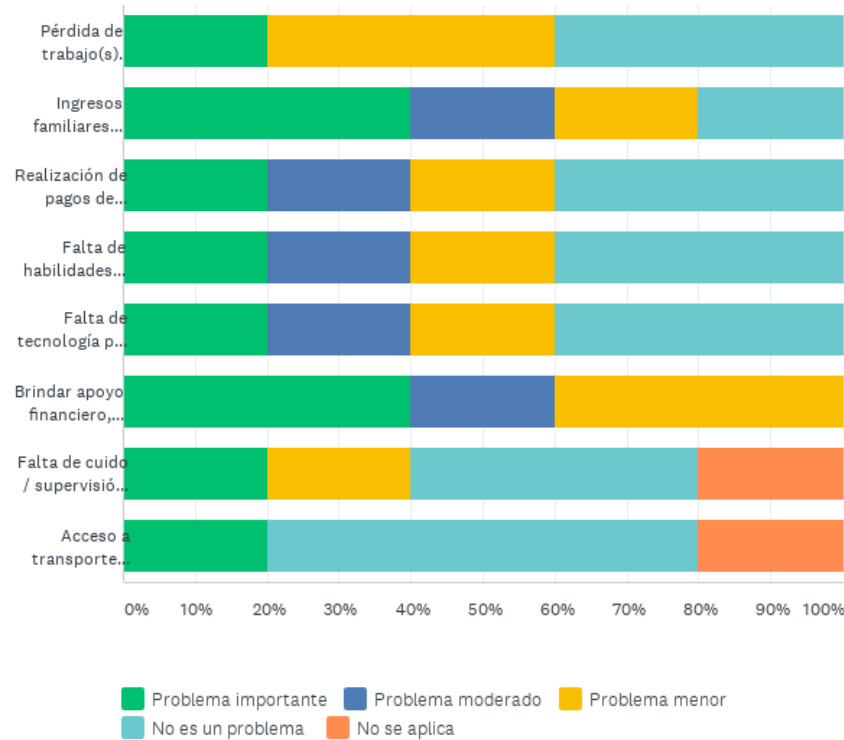
## Q2: 2. ¿Qué tan problemática, si es que lo es, son las siguientes dinámicas actualmente para su hogar?

Answered: 5 Skipped: 0

	PROBLEMA IMPORTANTE	PROBLEMA MODERADO	PROBLEMA MENOR	NO ES UN PROBLEMA	NO ES APLICABLE	TOTAL
Los miembros del hogar tienen síntomas de COVID-19 o similares a COVID.	20.00% 1	0.00% 0	0.00% 0	40.00% 2	40.00% 2	5
Acceso a servicios médicos.	20.00% 1	0.00% 0	20.00% 1	60.00% 3	0.00% 0	5
Acceso a servicios de salud mental.	0.00% 0	0.00% 0	40.00% 2	20.00% 1	40.00% 2	5
Acceso a pruebas de COVID.	20.00% 1	0.00% 0	0.00% 0	80.00% 4	0.00% 0	5
Acceso a la vacuna de COVID.	20.00% 1	0.00% 0	0.00% 0	80.00% 4	0.00% 0	5
Acceso a alimentos saludables.	40.00% 2	20.00% 1	40.00% 2	0.00% 0	0.00% 0	5
No poder hacer ejercicio.	40.00% 2	40.00% 2	0.00% 0	20.00% 1	0.00% 0	5
Sensación de nerviosismo o ansiedad.	20.00% 1	0.00% 0	60.00% 3	20.00% 1	0.00% 0	5
Sentirse decaído, deprimido o desesperado.	20.00% 1	0.00% 0	20.00% 1	40.00% 2	20.00% 1	5
Sentirse solo o aislado.	0.00% 0	20.00% 1	40.00% 2	20.00% 1	20.00% 1	5
Los miembros del hogar no se llevan bien.	0.00% 0	0.00% 0	20.00% 1	60.00% 3	20.00% 1	5
Los miembros del hogar se vuelven más enojados y / o violentos.	0.00% 0	0.00% 0	0.00% 0	100.00% 5	0.00% 0	5
Los miembros del hogar beben más alcohol.	0.00% 0	0.00% 0	0.00% 0	60.00% 3	40.00% 2	5
Miembros del hogar que luchan contra la adicción a las drogas recetadas o ilícitas.	0.00% 0	0.00% 0	20.00% 1	20.00% 1	60.00% 3	5

### Q3: ¿Qué tan problemáticas, si es que lo es, son las siguientes dinámicas actualmente para su hogar?

Answered: 5 Skipped: 0



# Q3: ¿Qué tan problemáticas, si es que lo es, son las siguientes dinámicas actualmente para su hogar?

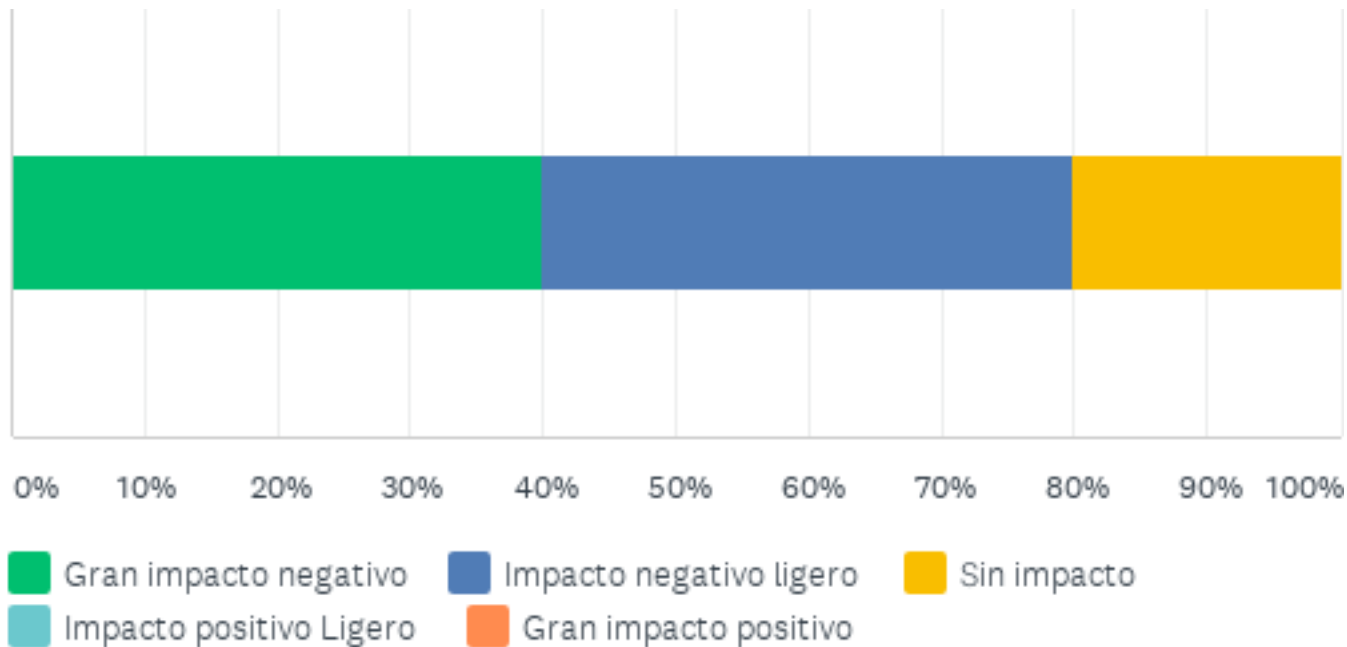
Answered: 5 Skipped: 0

	PROBLEMA IMPORTANTE	PROBLEMA MODERADO	PROBLEMA MENOR	NO ES UN PROBLEMA	NO SE APLICA	TOTAL
Pérdida de trabajo(s).	20.00% 1	0.00% 0	40.00% 2	40.00% 2	0.00% 0	5
Ingresos familiares reducidos.	40.00% 2	20.00% 1	20.00% 1	20.00% 1	0.00% 0	5
Realización de pagos de alquiler o hipoteca.	20.00% 1	20.00% 1	20.00% 1	40.00% 2	0.00% 0	5
Falta de habilidades tecnológicas para comunicarse.	20.00% 1	20.00% 1	20.00% 1	40.00% 2	0.00% 0	5
Falta de tecnología para trabajar / asistir a la escuela desde casa.	20.00% 1	20.00% 1	20.00% 1	40.00% 2	0.00% 0	5
Brindar apoyo financiero, emocional o de otro tipo a la familia extendida que no vive con usted.	40.00% 2	20.00% 1	40.00% 2	0.00% 0	0.00% 0	5
Falta de cuidado / supervisión de niños.	20.00% 1	0.00% 0	20.00% 1	40.00% 2	20.00% 1	5
Acceso a transporte local confiable para la escuela, el trabajo u otros viajes necesarios.	20.00% 1	0.00% 0	0.00% 0	60.00% 3	20.00% 1	5



## Q4: ¿Cuánto ha afectado el COVID-19 a los ingresos de su hogar, si es que lo ha hecho?

Answered: 5 Skipped: 0



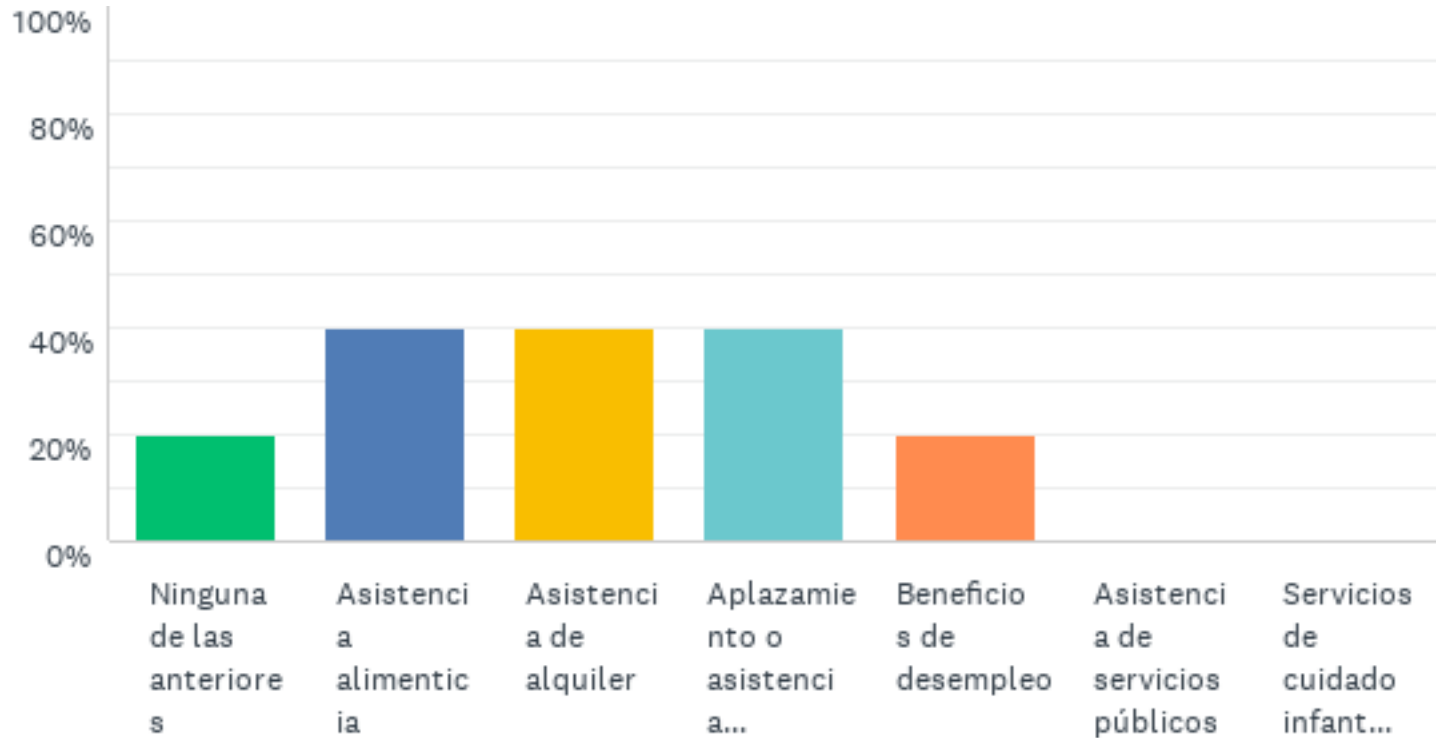
## Q4: ¿Cuánto ha afectado el COVID-19 a los ingresos de su hogar, si es que lo ha hecho?

Answered: 5 Skipped: 0

ANSWER CHOICES	RESPONSES	
Gran impacto negativo	40.00%	2
Impacto negativo ligero	40.00%	2
Sin impacto	20.00%	1
Impacto positivo Ligero	0.00%	0
Gran impacto positivo	0.00%	0
TOTAL		5

# Q5: ¿Ha tenido que acceder a alguno de los siguientes debido a COVID-19 o la recesión subsiguiente?

Answered: 5 Skipped: 0



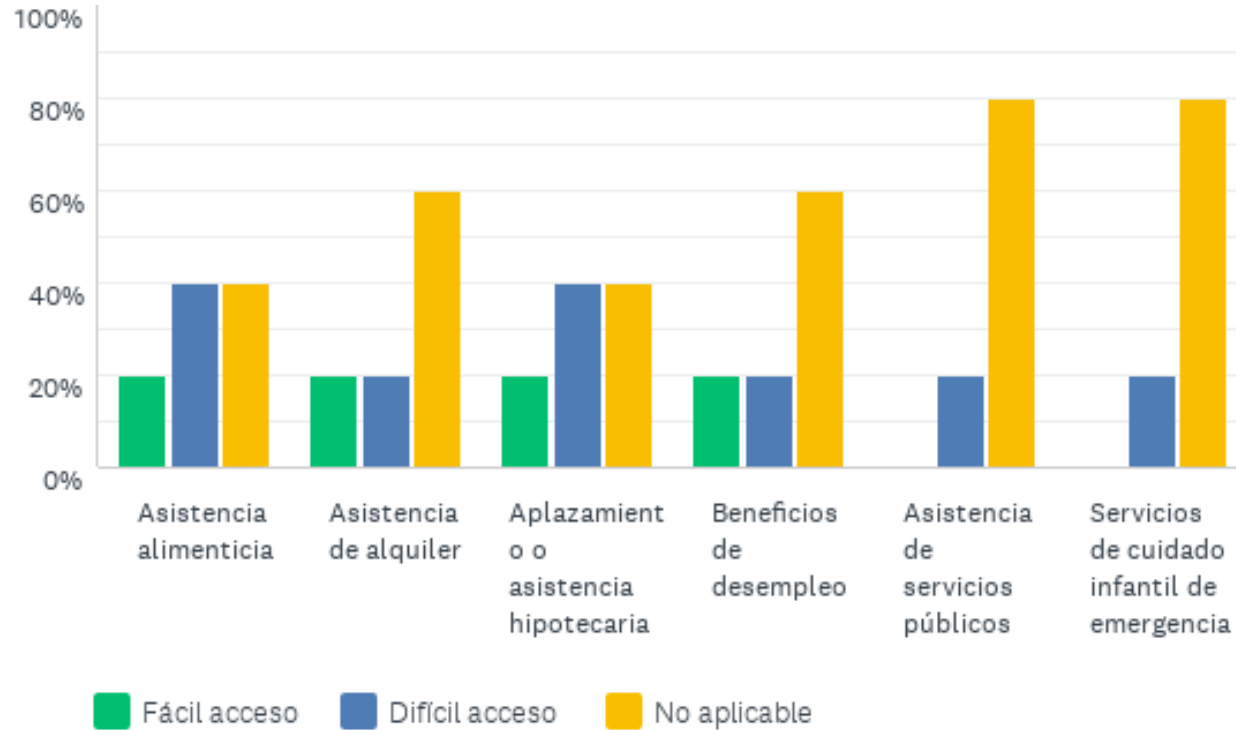
## Q5: ¿Ha tenido que acceder a alguno de los siguientes debido a COVID-19 o la recesión subsiguiente?

Answered: 5 Skipped: 0

ANSWER CHOICES	RESPONSES	
Ninguna de las anteriores	20.00%	1
Asistencia alimenticia	40.00%	2
Asistencia de alquiler	40.00%	2
Aplazamiento o asistencia hipotecaria	40.00%	2
Beneficios de desempleo	20.00%	1
Asistencia de servicios públicos	0.00%	0
Servicios de cuidado infantil de emergencia	0.00%	0
Total Respondents: 5		

## Q6: Si accedió a alguno de estos servicios, ¿diría que fue fácil acceder a ese servicio o que le resultó difícil acceder a él?

Answered: 5 Skipped: 0



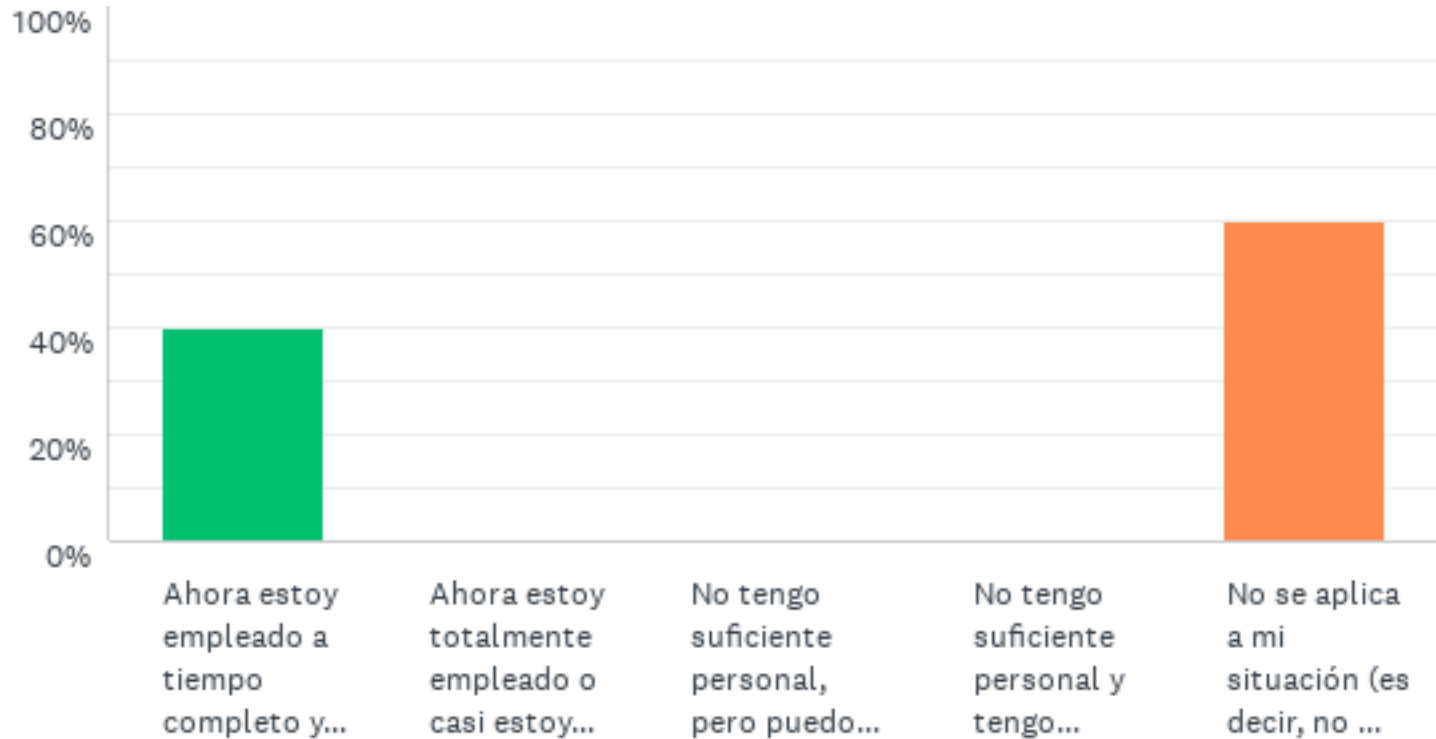
## Q6: Si accedió a alguno de estos servicios, ¿diría que fue fácil acceder a ese servicio o que le resultó difícil acceder a él?

Answered: 5 Skipped: 0

	FÁCIL ACCESO	DIFÍCIL ACCESO	NO APLICABLE	TOTAL
Asistencia alimenticia	20.00% 1	40.00% 2	40.00% 2	5
Asistencia de alquiler	20.00% 1	20.00% 1	60.00% 3	5
Aplazamiento o asistencia hipotecaria	20.00% 1	40.00% 2	40.00% 2	5
Beneficios de desempleo	20.00% 1	20.00% 1	60.00% 3	5
Asistencia de servicios públicos	0.00% 0	20.00% 1	80.00% 4	5
Servicios de cuidado infantil de emergencia	0.00% 0	20.00% 1	80.00% 4	5

# Q7: Si es un empleador, ¿cuál de las siguientes afirmaciones describe mejor su situación actual como empleado?

Answered: 5 Skipped: 0



## Q7: Si es un empleador, ¿cuál de las siguientes afirmaciones describe mejor su situación actual como empleado?

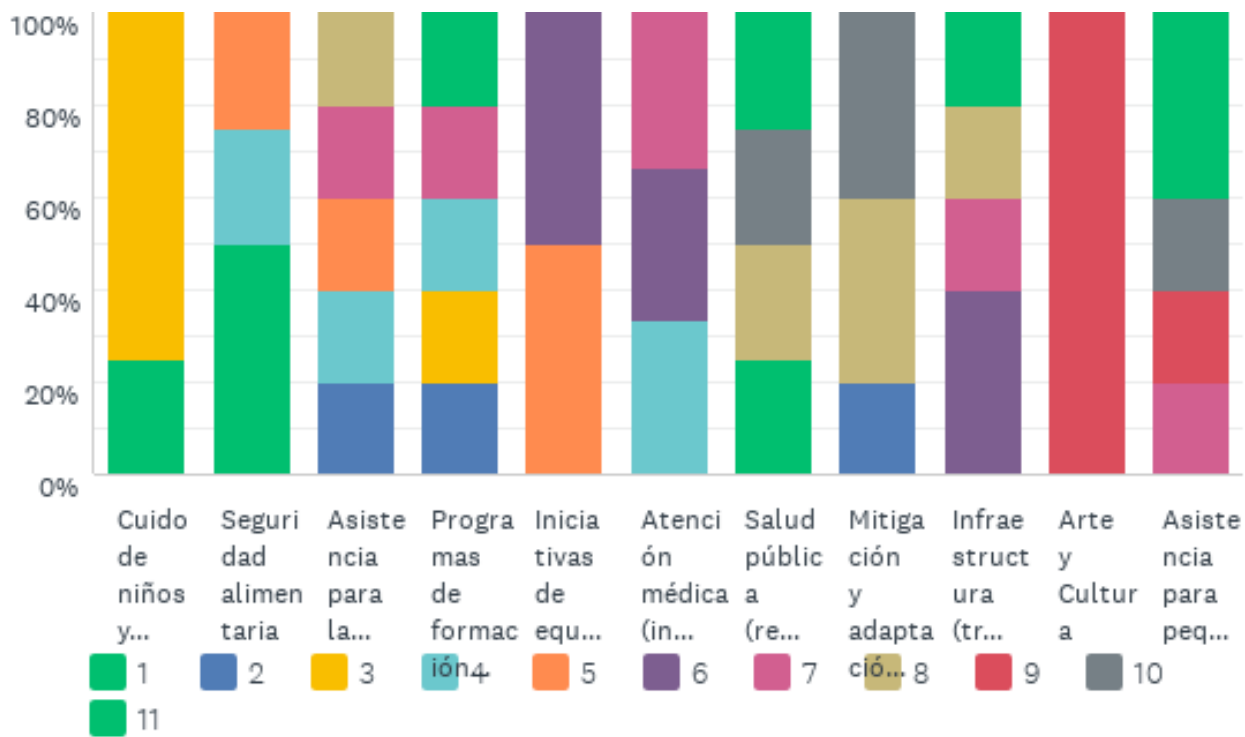
Answered: 5 Skipped: 0

ANSWER CHOICES	RESPONSES	
Ahora estoy empleado a tiempo completo y no he tenido dificultades para encontrar empleados.	40.00%	2
Ahora estoy totalmente empleado o casi estoy totalmente empleado, pero he tenido dificultades para encontrar empleados.	0.00%	0
No tengo suficiente personal, pero puedo encontrar empleados fácilmente si es necesario.	0.00%	0
No tengo suficiente personal y tengo dificultades para encontrar empleados.	0.00%	0
No se aplica a mi situación (es decir, no soy empleador, no tengo empleados, etc..).	60.00%	3
<b>TOTAL</b>		<b>5</b>



los aborde, siendo el # 1 su máxima prioridad y el # 11 su prioridad más baja.

Answered: 5 Skipped: 0



# los aborde, siendo el # 1 su máxima prioridad y el # 11 su prioridad más baja.

Answered: 5 Skipped: 0

	1	2	3	4	5	6	7	8	9	10	11	TOTAL	SCORE
Cuido de niños y educación temprana / prekinder	25.00% 1	0.00% 0	75.00% 3	0.00% 0	0.00% 0	0.00% 0	0.00% 0	0.00% 0	0.00% 0	0.00% 0	0.00% 0	4	9.50
Seguridad alimentaria	50.00% 2	0.00% 0	0.00% 0	25.00% 1	25.00% 1	0.00% 0	0.00% 0	0.00% 0	0.00% 0	0.00% 0	0.00% 0	4	9.25
Asistencia para la vivienda (asistencia para hipotecas / alquileres / servicios públicos, prevención de la falta de vivienda, asistencia legal, etc.)	0.00% 0	20.00% 1	0.00% 0	20.00% 1	20.00% 1	0.00% 0	20.00% 1	20.00% 1	0.00% 0	0.00% 0	0.00% 0	5	6.80
Programas de formación para el empleo y la fuerza laboral	0.00% 0	20.00% 1	20.00% 1	20.00% 1	0.00% 0	0.00% 0	20.00% 1	0.00% 0	0.00% 0	0.00% 0	20.00% 1	5	6.60
Iniciativas de equidad digital (es decir, expansión de velocidad, internet accesible, tecnología, etc.)	0.00% 0	0.00% 0	0.00% 0	0.00% 0	50.00% 2	50.00% 2	0.00% 0	0.00% 0	0.00% 0	0.00% 0	0.00% 0	4	6.50
Atención médica (incluida la salud mental, la salud física, los programas de bienestar, etc.)	0.00% 0	0.00% 0	0.00% 0	33.33% 1	0.00% 0	33.33% 1	33.33% 1	0.00% 0	0.00% 0	0.00% 0	0.00% 0	3	6.33
Salud pública (respuesta a una pandemia, prevención de enfermedades, etc.)	25.00% 1	0.00% 0	0.00% 0	0.00% 0	0.00% 0	0.00% 0	0.00% 0	25.00% 1	0.00% 0	25.00% 1	25.00% 1	4	4.50
Mitigación y adaptación al cambio climático	0.00% 0	20.00% 1	0.00% 0	0.00% 0	0.00% 0	0.00% 0	0.00% 0	40.00% 2	0.00% 0	40.00% 2	0.00% 0	5	4.40
Infraestructura (transporte público, carreteras y puentes, sistemas de agua / aguas pluviales, etc.)	0.00% 0	0.00% 0	0.00% 0	0.00% 0	0.00% 0	40.00% 2	20.00% 1	20.00% 1	0.00% 0	0.00% 0	20.00% 1	5	4.40
Arte y Cultura	0.00% 0	0.00% 0	0.00% 0	0.00% 0	0.00% 0	0.00% 0	0.00% 0	0.00% 0	100.00% 3	0.00% 0	0.00% 0	3	3.00
Asistencia para pequeñas empresas	0.00% 0	0.00% 0	0.00% 0	0.00% 0	0.00% 0	0.00% 0	20.00% 1	0.00% 0	20.00% 1	20.00% 1	40.00% 2	5	2.40

## Q9: ¿Cuánto tiempo ha vivido en Salem?

Answered: 5 Skipped: 0



■ Menos de un año ■ 1-5 años ■ 5-15 años ■ Más de 15 años

## Q9: ¿Cuánto tiempo ha vivido en Salem?

Answered: 5 Skipped: 0

ANSWER CHOICES	RESPONSES	
Menos de un año	0.00%	0
1-5 años	20.00%	1
5-15 años	40.00%	2
Más de 15 años	40.00%	2
TOTAL		5

# Q10: ¿En qué barrio de Salem vive?

Answered: 5 Skipped: 0



- Boston Street/Blubber Hollow
- Bridge Street Neck
- Castle Hill
- Vecindario de la Derby Street neighborhood
- El Centro de Salem
- Gallows Hill
- Greater Endicott Street
- Area de Highland Avenue
- McIntire Historic District
- Norte de Salem
- El Punto
- Salem Common
- Salem Willows/Juniper Point
- Sur de Salem
- Witchcraft Heights

# Q10: ¿En qué barrio de Salem vive?

Answered: 5 Skipped: 0

ANSWER CHOICES	RESPONSES	
Boston Street/Blubber Hollow	20.00%	1
Bridge Street Neck	0.00%	0
Castle Hill	0.00%	0
Vecindario de la Derby Street neighborhood	0.00%	0
El Centro de Salem	0.00%	0
Gallows Hill	0.00%	0
Greater Endicott Street	0.00%	0
Area de Highland Avenue	20.00%	1
McIntire Historic District	0.00%	0
Norte de Salem	0.00%	0
El Punto	40.00%	2
Salem Common	0.00%	0
Salem Willows/Juniper Point	20.00%	1
Sur de Salem	0.00%	0
Witchcraft Heights	0.00%	0
TOTAL		5

## Q11: ¿En qué grupo de edad está?

Answered: 5 Skipped: 0



## Q11: ¿En qué grupo de edad está?

Answered: 5 Skipped: 0

ANSWER CHOICES	RESPONSES	
Menos de 18 años	0.00%	0
18-30 años	0.00%	0
31-40 años	0.00%	0
41-50 años	60.00%	3
51-64 años	40.00%	2
65 años o más	0.00%	0
<b>TOTAL</b>		<b>5</b>



## Q12: ¿Es dueño de su casa o alquila?

Answered: 5 Skipped: 0



Propietario Alquiler

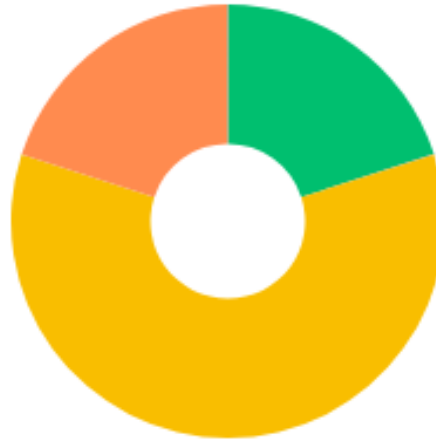
## Q12: ¿Es dueño de su casa o alquila?

Answered: 5 Skipped: 0

ANSWER CHOICES	RESPONSES	
Propietario	40.00%	2
Alquiler	60.00%	3
TOTAL		5

# Q13: ¿Cuál es su identidad de género?

Answered: 5 Skipped: 0



## Q13: ¿Cuál es su identidad de género?

Answered: 5 Skipped: 0

ANSWER CHOICES	RESPONSES	
Hombre / Hombre no transgénero	20.00%	1
Hombre / Hombre transgénero	0.00%	0
Mujer / Mujer no transgénero	60.00%	3
Mujer / Mujer transgénero	0.00%	0
No binario	20.00%	1
Prefiero no responder	0.00%	0
<b>TOTAL</b>		<b>5</b>